

PRAKTISCHE INFO DE BESTE SLEUTELSETS EN ACCESSOIRES

Harry Van Den Broeck, elektricien



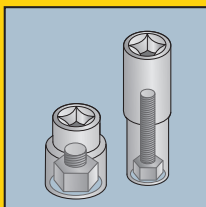
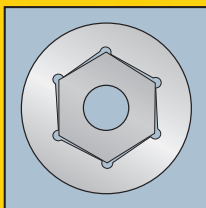
DOPSLEUTELS

Dopsleutels zijn verkrijgbaar in hex (6-kant) of bi-hex (12-kant).

De bi-hex dopsleutel biedt een grotere toegang als de moer moeilijk te bereiken is. De zes-kantsleutels kunnen een zwaarder gebruik weerstaan, hoewel ze een kleinere hoektoegankelijkheid hebben.

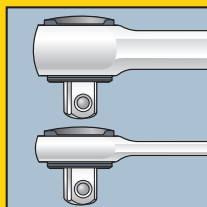
Dopsleutels met Maxi Drive profiel zijn het efficiëntst en bieden bescherming voor zowel de bevestiging als de sleutelwand door de aandrijfkraft weg te nemen van de extreme hoeken van de moer waar het grootste risico op schade bestaat.

De sleutels zijn verkrijgbaar in een standaardlengte, voor algemene toepassingen en een diepe aandrijving, wat voor zichzelf spreekt als u een moer op langere schroeven moet vastdraaien.



RATELSLEUTELS

De draaikracht van de sleutel wordt verdeeld door de aandrijfhendel via een vierkante inkeping die in het uiteinde van de dopsleutel is gesmeed. De grootte van deze inkeping varieert aan de hand van de grootte van de dopsleutel - 1/4", 3/8" of 1/2" vierkante aandrijving. Specifieke sets voor elke aandrijfmaat zijn verkrijgbaar, samen met de sets die combineren met de aandrijfmaten, waardoor u bevestigingen van 4 mm tot 32 mm kunt uitvoeren. Stanley Micro Tough ratelsleutels bieden de soepelste werking en kunnen bevestigingsmateriaal in kleine ruimten plaatsen.



De peervormige kop is 20% - 30% kleiner dan de standaard ratelkoppen en het fijne tandmechanisme biedt een werkhoeck van 5°. Als u bij uw werk regelmatig in moeilijk te bereiken plekken moet werken, moet u de Stanley ratel met verstelbare kop overwegen, waarbij de kop vrij kan bewegen of vergrendeld kan worden in 5 verschillende standen. Bij het werken met vette handen is het belangrijk dat de handgreep van de ratelsleutel een quick release bevat.